

DATI INDIVIDUAZIONE FABBRICATO		NORMATIVA VIGENTE	
Fr. princip.: Corso Mazzini	N.civ.: 122,124	categoria d'intervento PRG (81):	A31
Fronte retro:	N.civ.:	edificio tutelato ai sensi della D.Lgs. 42/04	<input type="checkbox"/>
Fr. laterale:	N.civ.:	Cat. d'intervento del fabb. (L.R.31/2002):	Rest/Risan. Conserv.
Rif.catastali: foglio n. 71	Map.: 435	Rif.scheda ornato: *	

1. CARATTERISTICHE DELL'EDIFICIO

1.1 TIPOLOGIA

- ☐ tipologia elementare a schiera
☐ tipologia accorpata a schiera
☐ edificio religioso
☐ palazzo
☐ a torre
☐ in linea
☐ isolata
☐ edifici specialistici
☐ edificio porticato
☒ altro

1.2 NUMERO DI PIANI

- ☒ solo piano terra
☐ due piani
☐ due piani più sottotetto
☐ tre piani
☐ altro

1.3 DESTINAZIONE D'USO

- ☐ abitazione
☐ laboratorio artigianale
☒ attività commerciale
☐ esercizio di attività pubblica
☐ corpi di servizio o garages
☐ culto
☐ attività terziaria

2. ELEMENTI ARCHITETTONICI

2.1 MANTO DI COPERTURA

- ☐ coppi
☐ tegole
☐ onduline
☒ piano
☐ altro

2.2 CORNICIONE E SPORCO

- ☐ travicelli e tavole in cotto
☐ cornici modanate
☐ mensole in legno sagomate e cornice sottostante modanata
☐ mensole in laterizio
☐ con decorazioni
☐ sporto orizzontale
☐ altro

2.3 PORTICO

- ☐ pilastro semplice
☐ pilastro con modanatura (capitello e/o basamento)
☐ colonna semplice
☐ colonna con modanature (capitello e/o basamento)
☐ soffitto con volta a botte
☐ soffitto con volta a crociera
☐ soffitto piano
☐ soffitto con travi
☐ arco di facciata a tutto sesto
☐ arco ribassato
☐ apertura architravata
☐ cornici semplici
☐ cornici modanate

2.4 PLUVIALI E GRONDE

- ☒ interni
☒ esterne in rame
☐ esterne in lamiera
☐ altro materiale
☒ terminali in ghisa

2.5 MATERIALI DI RIVESTIMENTO

2.5.1 PER TUTTA LA FACCIATA

- ☒ intonaco
☐ resti di intonaco
☐ mattone faccia a vista
☐ altro

2.5.2 PER IL SOLO PIANO TERRA

- ☒ intonaco
☐ resti di intonaco
☐ mattone faccia a vista
☐ bugnato intonacato
☒ rinzafo rustico
☐ lastre lapidee
☐ altro

2.5.3 PER LA ZOCCOLATURA

- ☐ semplice di intonaco liscio
☒ semplice a rinzafo rustico
☐ lastre di materiale lapideo
☐ altro

2.6 COLORE IN FACCIATA

- ☐ unico
☐ due (parti decorate o a rilievo)
☒ tre (elementi orizzontali/verticali)
☐ altro

2.7 BALCONI

2.7.1 SOLETTA SEMPLICE

- ☐ in legno
☐ in ferro
☐ in pietra
☐ in c.a.

2.7.2 SOLETTA MODANATA E MENSOLE

- ☐ in legno
☐ in ferro
☐ in pietra
☐ in c.a.

2.8 ZOCCOLATURA

- ☐ semplice con riquadri di intonaco
☐ con cornici modanate di intonaco liscio
☐ con cornici modanate e rinzafo rustico
☐ a scarpa
☐ altro

2.9 CORNICI MARCAPIANO

- ☐ a fascia marcapiano semplice
☐ a fascia modanata
☐ a cornice doppia semplice
☐ a cornice doppia con decorazione
☐ altro

2.10 CORNICI MARCADAVALZALI

- ☐ a fascia marcapiano
☐ a fascia modanata

2.11 ALTRI ELEMENTI DI FACCIATA

- ☐ lesene
☐ riquadri tra marcadavanzali e marcapiano

3. INFISSI ESTERNI E INFERRIATE

3.1 PORTONE INGRESSO

3.1.1. laterale

- ☐ architravato
☐ arco a tutto sesto
☐ altro arco ribassato
☐ senza cornice
☐ con cornice semplice
☐ con cornice modanata
☐ con concetti di chiave, capitelli
☐ con sguinci
☐ con sguinci modanati
☐ con sopra luce
☐ con sopra luce e inferriate semplice
☐ con sopra luce e inferriate decorata
☐ fessura per cassetta postale
☐ ad un' anta
☐ a due ante
☐ più ante

3.1.2 MATERIALE

- ☐ in legno
☐ in legno e vetro
☐ in metallo e vetro
☐ altro

3.2 PORTONI E VETRINE

3.2.1.

- ☒ portone di servizio
☒ ad una anta scorrevole
☐ a due ante
☐ più ante
☐ vetrina senza porta
☒ vetrina con porta
☒ architravato
☐ altro arco ribassato
☒ senza cornice
☐ con cornice
☐ con sguinci
☐ con sopra luce
☐ con sopra luce e inferriate
☐ con sopra luce e inferriate decorata

3.1.2 MATERIALE

- ☐ in legno
☐ in legno e vetro
☒ in metallo e vetro
☐ alluminio
☐ PVC

3.3 FINESTRE

3.3.1.

- ☐ architravate
☐ arco a tutto sesto
☐ altro
☐ senza cornici evidenti
☐ con cornici semplici
☐ con cornici modanate
☐ senza davanzale
☐ con davanzale aggettante
☐ con davanzale a mensola
☐ altro
☐ un' anta
☐ due ante
☐ più ante

3.3.2 MATERIALE

- ☐ in legno e vetro
☐ PVC
☐ alluminio
☐ altro

3.4 CHIUSURE ESTERNE

3.4.1.

- ☐ mancanti
☐ mancanti solo al p.sottotetto
☐ scuroni
☐ persiane
☐ persiane scorrevoli
☐ avvolgibili
☐ veneziane orizzontali
☐ altro

3.4.2 MATERIALE

- ☐ in legno
☐ PVC
☐ alluminio
☐ altro

3.5 INFERRIATE ALLE FINESTRE (PIANO TERRA)

- ☐ in spessore a maglie quadr.
☐ in sp. con decorazioni
☐ aggettanti a maglie quadrangol.
☐ aggettanti con decorazione
☐ altro

4. ELEMENTI DI ARREDO DELLE FACCIATE

4.1 INSEGNE

- ☐ in plastica
☐ in legno
☐ in metallo
☐ di forma regolare
☒ altro: scritte

4.2 TARGHE/ BACHECHE

- ☐ in plastica
☐ in legno
☐ in metallo
☐ di forma regolare
☐ altro

4.3 TENDE E FRANGISOLE

- ☐ con telo in plastica
☒ con telo in tessuto
☒ a cappottino
☐ a falda
☒ montate esternamente
☐ montate internamente
☐ montate su elementi architettonici in pietra

4.4 ALTRI ELEMENTI

- ☐ stemmi
☐ formelle di immagini sacre
☐ edicole
☐ formelle votive
☐ lapidi commemorative
☐ lastre toponomastica storica
☒ numero civico
☐ lastre toponomastica recente
☐ cartelli indicatori
☒ cassette postali
☐ antenne
☐ canna fumaria
☐ bauletti gas, acqua, luce
☐ condizionatori d'aria
☐ punto telefonico
☐ illuminazione pubblica
☒ impianti esterni (tubazioni e cavi)
☐ cartelli pubblicitari
☒ altro: pensilina

5. ANALISI DELLA COMPATIBILITA' DELLE FACCIATE

RICONOSCIBILITA' DELLA TIPOLOGIA STORICA

- ☐ tipologia riconoscibile
☐ tipologia alterata
☐ tipologia incongrua

6. CATEGORIE D'INTERVENTO

- ☐ RESTAURO
☒ RESTAURO E RISANAMENTO CONSERVATIVO
☐ RIPRISTINO TIPOLOGICO
☐ RISTRUTTURAZIONE
☐ DEMOLIZIONE

*: n.prot. 5400 / anno 1920
 346/1925 10.13.2

 elemento degradato

PRESCRIZIONI :

Sostituzione portone autorimessa (vedi Abaco) e tenda a capottina

INDICAZIONI:

RILIEVO FOTOGRAFICO

Corso Mazzini 122; 124

Fronte Principale



Particolari





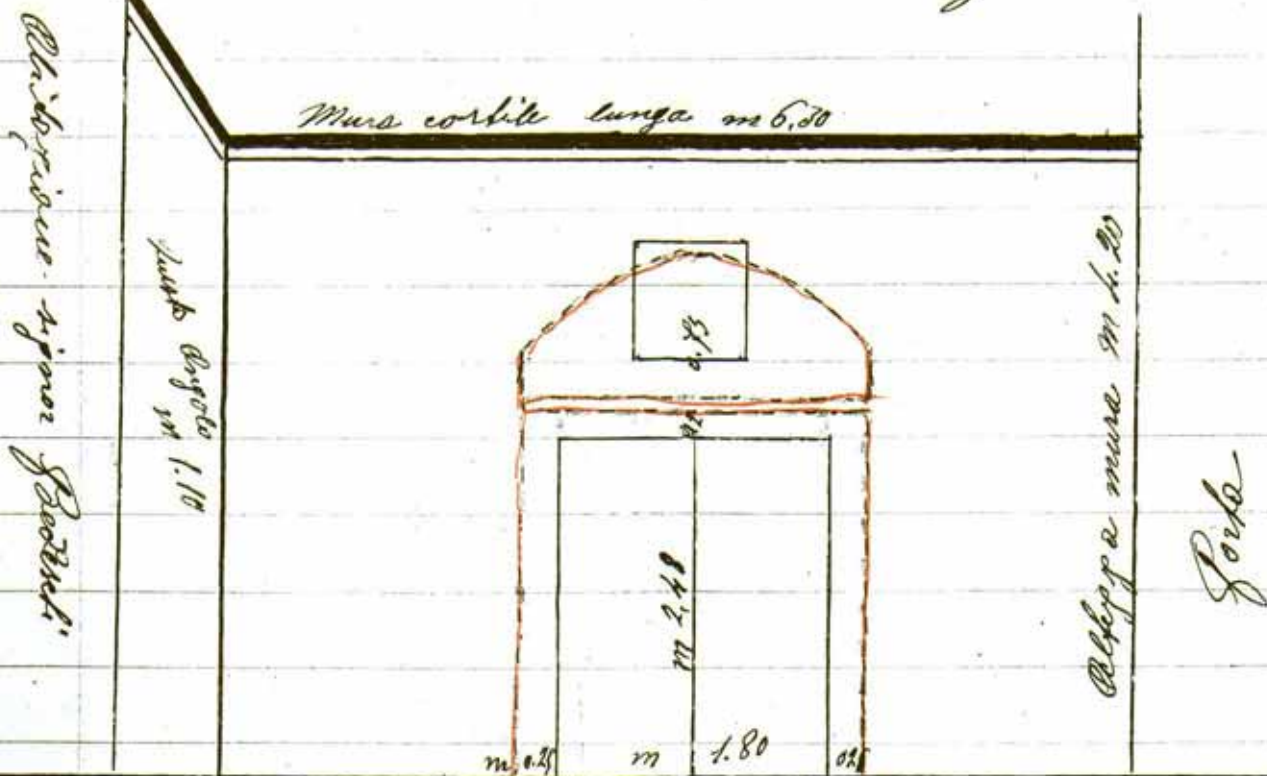
Bagnacavallo 28. 12. 20

Rispettabile commissione
Dell'Ornato Bagnacavallo

Il sottoscritto, domanda a que-
sta rispettabile commissione,
l'autorizzazione, di poter
allargare il portone, che ammette
nel cortile posto in corso Mazzini
Giacaria Vittorio

Oggetto

Domanda per allargare un
portone



Il B. disegnato in nero è il disegno del portone esistente.

Il tratteggiato in rosso e nero è quello da farsi.

Alcunale 30 dicembre 1920

chiesta data per parte di quest'ufficio
alla concessione richiesta

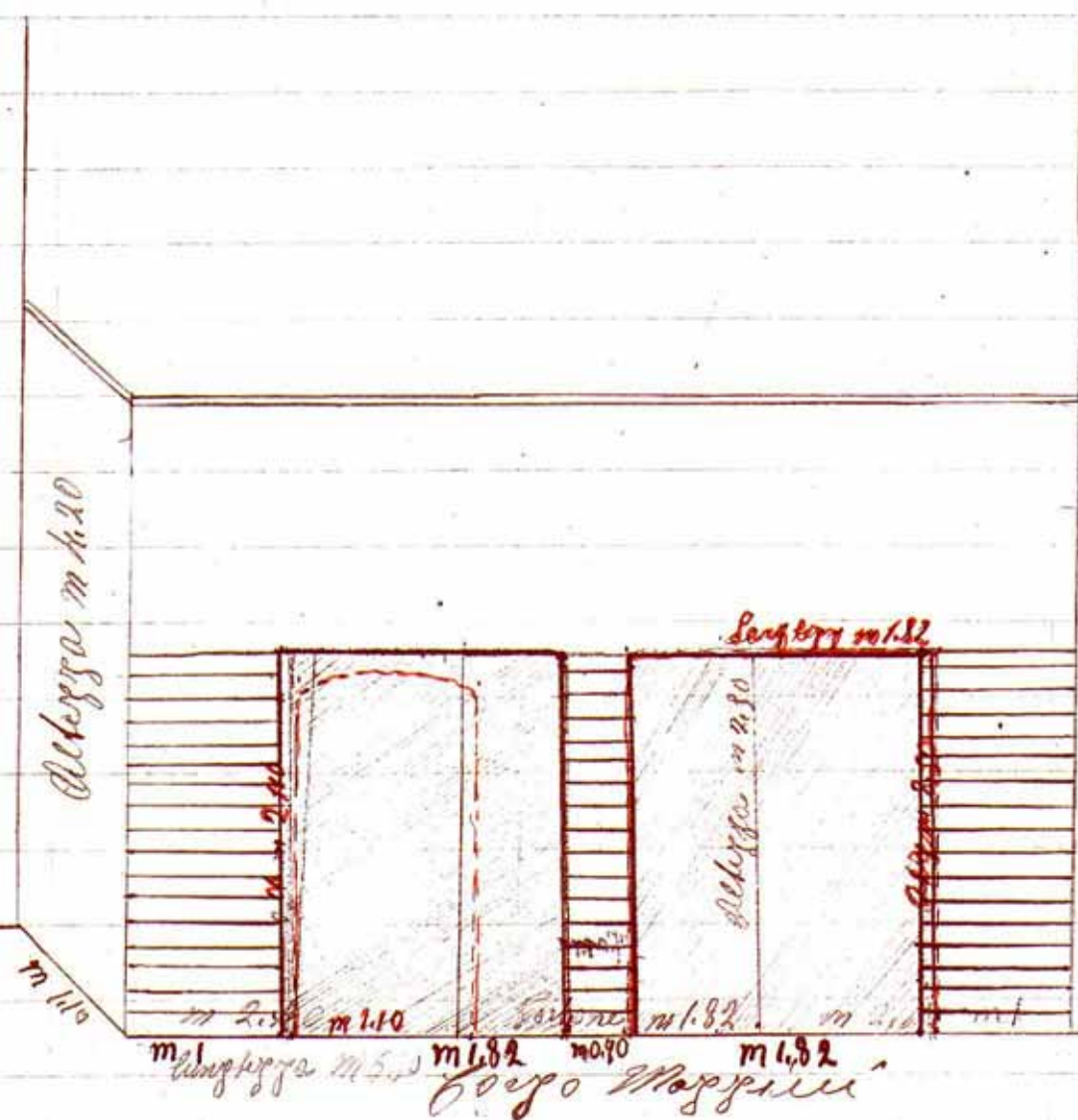
L'INGEGNERE

Mezzanotte

La Commissione approvata
Edoardo Pisoni
Laportelli Giovanni
Chizzoloni

IL SINDACO
Ferdinando Ottavio

Capo d'Orsento

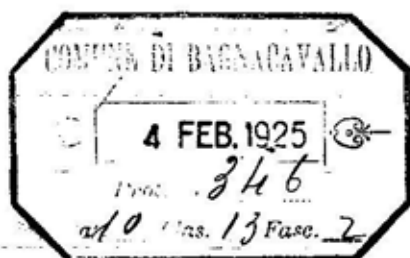


Porta Superiore

Scala metrica m 1



uff. Tribunale



Bagnacavallo 3 febbraio 1925

La sottoscritta rivolgo rispetto-
se domande e quesiti, rispettabili
committenze dell'...

Offinile si compiacia...

Oggetto
L'entusiasmo per la...
portone e opportuna di d'eccezione al mio...
casa porta

un metro verso la porta...
aperta un'altra porta...
già dalla porta... Federico...

Chiedo i progetti...
fatto della sua...
per ultima ringrazio

Faccaria Vittoria

Alla Signora...
femmina...
Favella

alt. n. 10

uffici Termini

Nulla osta. In parte di qua
si offre all'acquisto della
presente

L'INGEGNERE COMUNALE

Mercurio

fare 2. parte di qua
maggiore di una

La Commissione edilizia approvò
il 3. 10. 1911
Pizzari Edoardo

IL SINDACO

Pizzari